

Tal med din nabo før du begynder en længevarende støjende aktivitet, f.eks. beskæring af træer, opsavning af brænde, brug af kompostkværn m.m.  
Husk at det ikke kun er kraftig støj, der kan virke generende.

Spil ikke radio eller lignende udendørs.

Vær også opmærksom på at boldspil, råb og skrig ved badning i svømmebassin og pumper i forbindelse med svømmebassiner m.m. kan være generende for naboen.

Har du en boring til havevanding, så sørg for, at pumpen er støjisoleret og vedligeholdt.

#### **Sådan kan støjgenerne begrænses**

Man kan ikke fastsætte en generel grænse mellem generende og ikke generende støj. Opfattelsen af en bestemt slags støj kommer meget an på holdningen til støjen, støj-kilden og den, der støjer. Det betyder også noget, om støjen opfattes som nødvendig eller unødvendig.

Samtidig er genevirkningen selvfølgelig afhængig af, på hvilket tidspunkt der støjes.

Derfor tag hensyn til din nabo – husk:

- At støjen ikke nødvendigvis behøver at være kraftig for at virke generende
- At det er en dårlig ide at bruge radio udendørs. Hvis du absolut skal gøre det, så skru ned. Begræns antallet af fester med høj musik og giv naboerne et vink på forhånd.
- At lukke vinduerne, når du støjer inden-dørs. Et vindue med en almindelig to-lags termorude dæmper støjen med omkring 15 dB(A).
- At der ifølge færdselsloven ikke må ske unødvendig og forstyrrende kørsel i og ved bebyggelse.

#### **Vis hensyn!**


Budskabet i denne folder er »Vis hensyn«, underforstået vis hensyn til naboen.

**Vis hensyn**  
– tænk når du støjer

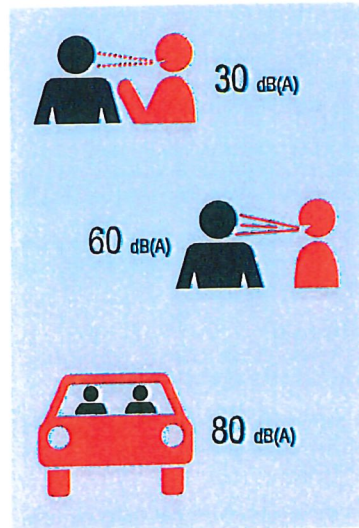


### Nabostøj

dB(A) er en teknisk måleenhed for støj. Støjbarometeret herunder viser støjniveauet for flere almindelige støjkilder i beboelsesområder.

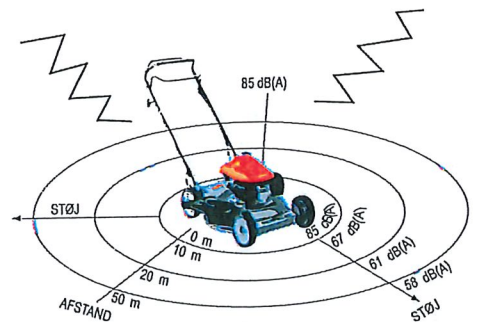


Til sammenligning er lydstyrken for hvisken ca. 30 dB(A), almindelig samtale ca. 60 dB(A) og den støj, der er inde i en bil ved motorvejskørsel, ca. 80 dB(A).



En stigning på 10 dB(A) opleves som en fordobling af støjniveauet. Tilsvarende vil en reduktion på 10 dB(A) opleves som en halvering af støjniveauet.

En af de mest almindelige støjkilder i beboelsesområder er den motoriserede plæneklipper.



Figuren viser, at til trods for at støjen aftager med afstanden fra støjkilden (plæneklipperen), vil et stort område blive berørt. Vis derfor hensyn, når du bruger støjende redskaber.

### Vis hensyn!

Brug af støjende redskaber som f.eks. motorplæneklippere, havetraktorer og motorsave og udendørs brug af støjende værktøj som hamre, eldrevne save-, bore- og sliberedskaber m.v. må alle dage ikke finde sted efter kl. 17.00.

Støj kan kun foregå:

- Hverdage mellem 07 – 17
- Weekend mellem 10 – 17

Tal med din nabo

Hvis det ikke er muligt at udføre de støjende aktiviteter inden for disse tidsrum, er det en god ide at informere de nærmeste naboer på forhånd.

Støj opleves langt mindre generende, hvis man kender årsag og varigheden.